

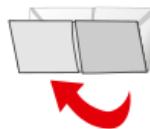

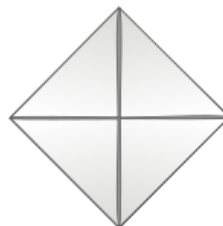
# Kwaliteiten happertje




Wat ga je doen?

Je gaat een happertje maken. Dat doe je zo:

1. Knip het vierkant uit.
2. Als je wilt kun je het happertje versieren met kleuren of tekeningen.
3. Leg het papier nu met de tekst naar beneden.
4. Vouw het happertje zoals in het voorbeeld hieronder.
5. Je docent legt het spel verder uit.

Hoe vouw je een happertje?



 <p>1</p> <p>Welke kwaliteit van een medeleerling bewonder je? En waarom?</p>	<p>2</p> <p>Welke kwaliteit past echt niet bij jou? Waarom?</p> <p>3</p> <p>Noem iets waar je trots op bent.</p> <p>4</p> <p>Welke kwaliteiten zie je bij jou thuis?</p> 
<p>5</p> <p>Wat zijn jouw kernkwaliteiten?</p> <p>6</p> <p>Noem een beroep. Welke kwaliteiten heb je daarvoor nodig?</p> 	<p>7</p> <p>Welke kwaliteiten zou je graag willen bezitten?</p> <p>8</p> <p>Welke drie kwaliteiten moet een goede docent bezitten?</p> 